

e-płatności → szybkie i wygodne przelewy online

Krakowski Bank Spółdzielczy realizuje e-płatności → szybkie i wygodne przelewy online w internecie:

- od 15.11.2018 r. - płatności internetowe **Paybynet**, których rozliczenie gwarantuje Krajowa Izba Rozliczeniowa,
- od 21.10.2019 r. - płatności **Pay-by-link** we współpracy z Blue Media S.A.
- od 19.02.2020 r. - możliwość **opłacenia podatków za pomocą systemu płatności internetowych Paybynet**.

Dzięki tej usłudze, można wygodnie i bez ryzyka dokonać płatności online. Środki niezwłocznie i bezpośrednio trafiają z konta kupującego na konto bankowe sprzedawcy, a na przelewie widnieje komu oraz ile przelewamy środków.

E-płatnościami można bezpiecznie:

- zapłacić za internetowe zakupy w e-sklepach,
- wnieść opłaty administracyjne i skarbowe online, korzystając z usług e-urzędu,
- opłacić faktury u operatorów telekomunikacyjnych (Orange, Play, Plus, Netia), za prąd i gaz (Tauron, PGE, Enea, RWE, Energa, PGNiG), telewizje kablową (UPC, Vectra, NC+),
- opłacić przelewy podatkowe z poziomu portalu „Twój e-PIT”.

Opłata za przelew zgodnie z obowiązującą Taryfą prowizji i opłat Krakowskiego Banku Spółdzielczego. Brak dodatkowych opłat za usługę, za wyjątkiem :

- *e-przelewów na rzecz urzędów lub innych jednostek administracji publicznej, gdzie wartość prowizji na rzecz KIR pojawi się na podsumowaniu transakcji,*
- *e-przelewów realizowanych przez Blue Media S.A., gdzie ewentualna prowizja realizowana na podstawie odrębnej umowy pomiędzy Blue Media S.A. a wystawcą faktury, pojawi się na podsumowaniu transakcji.*

e-płatności → szybkie i wygodne przelewy online

System e - płatności działa w trybie ciągłym 24 godziny na dobę, 7 dni w tygodniu, 365 dni w roku.

Usługa gwarantuje:

- **bezpieczeństwo płatności** – przelew wykonywany jest bezpośrednio z konta kupującego na konto sprzedawcy, urzędu lub wystawcy masowych faktur, bez zatrzymywania pieniędzy w instytucji pośredniczącej. Do obsługi transakcji internetowych wykorzystywany jest system oparty na protokole SSL (https://) z wykorzystaniem pełnego 256-bitowego szyfrowania danych.
- **szybkość płatności** – informacja o e-płatności przekazywana jest natychmiast do sklepu, co przyspiesza realizację zamówienia,
- **wygode** – dane przelewu w systemie bankowości internetowej wypełniane są automatycznie, co pozwala uniknąć ewentualnych błędów przy ich wprowadzaniu,
- **szybką i łatwą identyfikację** zamówienia, przyspiesza to nie tylko jego dostawę, ale również rozpatrywanie ewentualnej reklamacji czy procedurę zwrotu towaru.

Opłata za przelew zgodnie z obowiązującą Taryfą prowizji i opłat Krakowskiego Banku Spółdzielczego. Brak dodatkowych opłat za usługę, za wyjątkiem :

- *e-przelewów na rzecz urzędów lub innych jednostek administracji publicznej, gdzie wartość prowizji na rzecz KIR pojawi się na podsumowaniu transakcji,*
- *e-przelewów realizowanych przez Blue Media SA, gdzie ewentualna prowizja realizowana na podstawie odrębnej umowy pomiędzy Blue Media S.A. a wystawcą faktury, pojawi się na podsumowaniu transakcji.*

e-płatności → szybkie i wygodne przelewy online

Opłacenie przelewu podatkowego z poziomu portalu „Twój e-PIT”


- Osoby rozliczające się ze swoich dochodów na podstawie PIT-28, PIT-36, PIT-37 i PIT-38 po zalogowaniu do portalu podatkowego <https://www.podatki.gov.pl/pit/twoj-e-pit/> znajdą usługę „Twój e-PIT” i przygotowane przez urząd skarbowy zeznanie podatkowe. Podatnik podejmuje decyzję o sposobie dalszego postępowania - może skorzystać z PIT przygotowanego przez administrację skarbową lub złożyć deklarację podatkową samodzielnie.
- W przypadku decyzji o rozliczeniu elektronicznym, klienci Banku ewentualną dopłatę podatku mogą zrealizować bezpośrednio z serwisu „Twój e-PIT”, poprzez zlecenie płatności podatkowej z wykorzystaniem systemu Paybynet. Przelewy takie można zlecić po wyborze metody płatności - podobnie jak w przypadku płatności za zakupy w sklepach internetowych. Zlecenie transakcji w serwisie „Twój e-PIT” jest dużo prostsze niż zlecenie tradycyjnego przelewu podatkowego i zmniejsza ryzyko popełnienia błędu - wszystkie potrzebne dane podstawiane są automatycznie. Nie ma konieczności wybierania typu zobowiązania podatkowego czy wyszukiwania właściwego urzędu skarbowego. Zadaniem podatnika jest tylko autoryzacja płatności.

Opłata za przelew zgodnie z obowiązującą Taryfą prowizji i opłat Krakowskiego Banku Spółdzielczego. Brak dodatkowych opłat za usługę, za wyjątkiem :

- *e-przelewów na rzecz urzędów lub innych jednostek administracji publicznej, gdzie wartość prowizji na rzecz KIR pojawi się na podsumowaniu transakcji,*
- *e-przelewów realizowanych przez Blue Media SA, gdzie ewentualna prowizja realizowana na podstawie odrębnej umowy pomiędzy Blue Media S.A. a wystawcą faktury, pojawi się na podsumowaniu transakcji.*

Jak płacić online Paybynet?

Aby zapłacić za zakupy, jako formę płatności w e-sklepie należy wybrać „Paybynet”
a następnie ikonę „Banki Spółdzielcze”



Akceptuję [Regulamin Usługi jednorazowej płatności](#) z wykorzystaniem Systemu Paybynet.

Kontynuacja płatności przez Paybynet

Po akceptacji płatności i przekierowaniu na stronę Paybynet, należy wybrać województwo małopolskie, następnie odszukać Krakowski Bank Spółdzielczy w polu „Wybierz oddział”. Bank można również wyszukać wpisując bezpośrednio nazwę w polu „Wybierz”.

Wybierz swój bank


Wybierz województwo

Wybierz oddział

- Bank Spółdzielczy w Czarnym Dunajcu
- Pieniński Bank Spółdzielczy w Krościenku nad Dunajcem
- Bank Spółdzielczy w Krzeszowicach
- Bank Spółdzielczy w Kalwarii Zebrzydowskiej
- Łącki Bank Spółdzielczy
- Krakowski Bank Spółdzielczy**
- Bank Spółdzielczy w Rabie Wyżnej
- ABS Bank Spółdzielczy



Jak płacić online Pay-by-link?




Aby zapłacić fakturę
np. za telefon, energię, gaz czy telewizję kablową,
jako formę płatności należy wybrać
„Płatność z banku”

a następnie ikonę „Krakowski Bank Spółdzielczy”

Kontynuacja płatności Pay-by-link

Wybierz kraj zamieszkania *

Polska 

Zaznacz wszystkie

Oświadczam, że:

- Zapoznałem się i akceptuję [Regulamin świadczenia usług płatniczych](#) oraz [Politykę prywatności](#)
- Chcę aby usługa została zrealizowana niezwłocznie, a w przypadku odstąpienia od umowy, wiem że nie otrzymam zwrotu poniesionych kosztów za usługi zrealizowane, na moje żądanie, do chwili odstąpienia od umowy. *
- Chcę otrzymywać od Blue Media S.A. mailowe lub telefoniczne informacje o promocjach, konkursach i innych ciekawych wydarzeniach organizowanych przez Blue Media albo jej Partnerów. [więcej](#)
- Chcę, aby Blue Media S.A. przekazywała swoim zaufanym Partnerom mój email lub telefon, żeby mogli przedstawiać mi ciekawe informacje i oferty. [więcej](#)

Należność 132,62 PLN
Prowizja 1,50 PLN
Łącznie 134,12 PLN

[Powrót](#) [Zapłać](#)

© Blue Media 1999 - 2019 [pliki cookie](#)
INEOLINIA: +48 58 7604 844

Po akceptacji
„Regulaminu świadczenia usług płatniczych” i
„Polityki prywatności”
oraz zweryfikowaniu kwoty do zapłaty,
wybierz „Zapłać”.

*Opłata za przelew zgodnie z obowiązującą
Taryfą prowizji i opłat Krakowskiego Banku Spółdzielczego.*

Brak dodatkowych opłat za usługę, za wyjątkiem e-przelewów realizowanych przez Blue Media S.A, gdzie ewentualna prowizja realizowana na podstawie odrębnej umowy pomiędzy Blue Media S.A. a wystawcą faktury, pojawi się na podsumowaniu transakcji.

Finalizacja płatności w KBS24

- Po wyborze Krakowskiego Banku Spółdzielczego nastąpi przekierowanie na stronę logowania do systemu bankowości internetowej KBS24.
- Po zalogowaniu, należy wybrać rachunek, z którego dokonana zostanie płatność. Krok wyboru nie zostanie wyświetlony, jeżeli funkcjonuje tylko jeden rachunek, który można obciążyć.
- Po wybraniu rachunku, automatycznie podstawia się wypełniony formularz płatności. Należy sprawdzić jego zgodność ze złożoną dyspozycją / zamówieniem / fakturą - formularz jest nieedytowalny.
- Za pomocą klawisza „Dalej” następuje przejście do autoryzacji przelewu.
- Uwaga! Przycisk *Anuluj* wyświetla komunikat "Czy na pewno chcesz anulować bieżącą transakcję?". Wybór TAK oznacza wylogowanie z systemu, NIE - pozostanie przy realizacji płatności.
- Jeśli wprowadzone dane są poprawne, należy wpisać żądane hasło SMS i wybrać *Zatwierdź*.
- Jeżeli hasło zostanie wprowadzone poprawnie, pojawi się komunikat potwierdzający realizację przelewu.
- Po zrealizowaniu płatności system przekieruje na stronę sklepu. Jeżeli to nie nastąpi, należy wybrać: „Kliknij tutaj jeśli nie zostaniesz przekierowany automatycznie”.